



# Schock 2




## Hauptursache Volumenverlust: Hypovolämischen Schock behandeln

- gegebenenfalls kritische Blutung stillen
- Notarzt rufen
- Schocklage herstellen
- Infusion vorbereiten, anreichen und sichern
- nach Aufforderung durch Notarzt Injektion vorbereiten und anreichen




## Hauptursache Volumenverschiebung: Distributiven Schock behandeln

- Notarzt rufen
- Septischer Schock: Schocklage herstellen
- Anaphylaktischer und Anaphylaktoider Schock: Schocklage herstellen
- Neurogener Schock: Rückenlage - Flach herstellen
- Infusion vorbereiten, anreichen und sichern
- nach Aufforderung durch Notarzt Injektion vorbereiten und anreichen



## Hauptursache Herzschwäche: Kardiogenen Schock behandeln

- Notarzt rufen
- Rückenlage - Atemnot herstellen
- Infusion vorbereiten, anreichen und sichern
- nach Aufforderung durch Notarzt Injektion vorbereiten und anreichen



## Hauptursache Kreislaufblockade: Obstruktiven Schock behandeln

- Notarzt rufen
- Rückenlage - Standard herstellen
- Infusion vorbereiten, anreichen und sichern
- nach Aufforderung durch Notarzt Injektion vorbereiten und anreichen

